

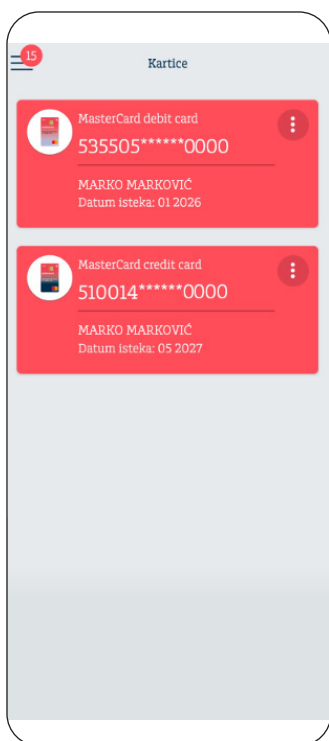
Korisničko uputstvo za opciju “Pin na klik” u Adiko Mobile aplikaciji




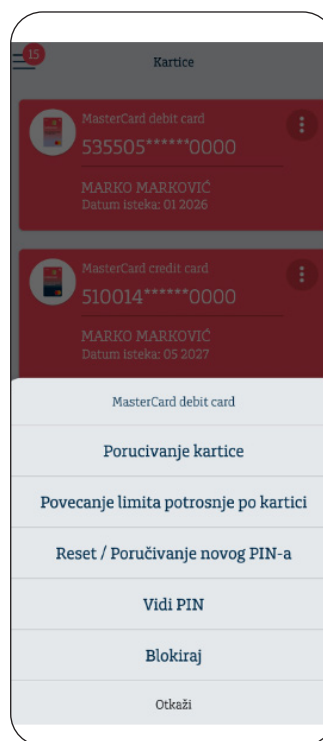
Korisnici Addiko mobilne aplikacije sada imaju mogućnost pregleda PIN-a po svojim karticama korištenjem opcije “PIN na klik”.

Kako koristiti opciju “PIN na KLIK”?

1 Klikom na glavni meni u sekciji **“Kartice”** prikazuje se popis svih Vaših kartica



2 Klikom na  u gornjem desnom uglu prikazaće se na padajućoj listi sve raspoložive funkcije kao i: **“Vidi PIN”**



Korisničko uputstvo za opciju “Pin na klik” u Adiko Mobile aplikaciji



Korisnici Addiko mobilne aplikacije sada imaju mogućnost pregleda PIN-a po svojim karticama korištenjem opcije “PIN na klik”.

3 Klikom na svaki kvadratić pojedinačno prikazaće se brojevi PIN-a za odabranu karticu:

PIN kod je sigurnosni kod za plaćanje putem Vaše platne kartice i treba biti poznat samo Vama. Prilikom pregleda istog u mobilnoj aplikaciji na javnim mjestima ili u prisustvu drugih ljudi, vodite računa da obezbijedite sigurno okruženje ili prestanite držati tipku za prikaz PIN-a.

